

Baderne 3GX1G-3 spires

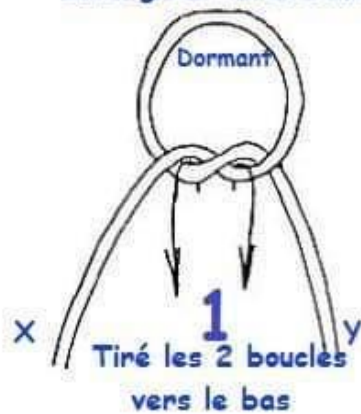
Cordage de 10mm

Patrimoine et Traditions

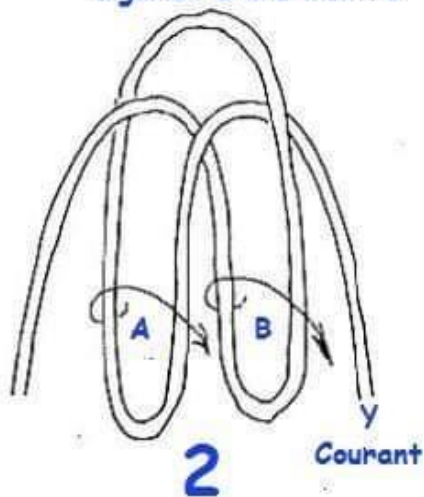


*Le Matelotier Noveur @
Les Pointus de Sanary*

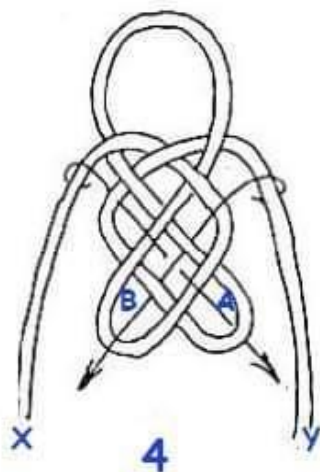
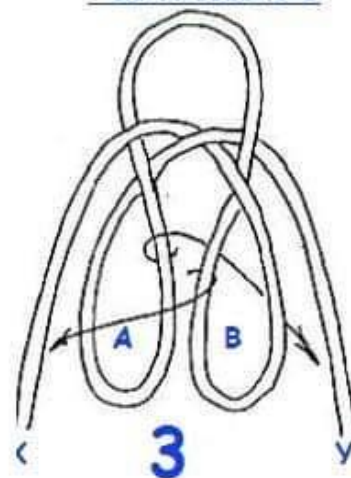
Divisé en 2 la longueur du
Cordage & faire 1 noeud



Vrillé les deux boucles
A & B dans le sens des
aiguilles d'une montre



Une fois vrillé, croisé
les 2 boucles;
Le A sous le B



Une fois fini les 3 spires,
ajusté les courants en
DESSOUS

1/Suivre la flèche du courant X
Dessous, 2xDessus, Dessous.

2/ Suivre la flèche du courant Y
Dessus, Dessous, Dessus,
Dessous & dessus

Puis prendre le courant
Y pour fermer la boucle
suivre le mêmes chemin
que le X & faire pareil
pour Y

