

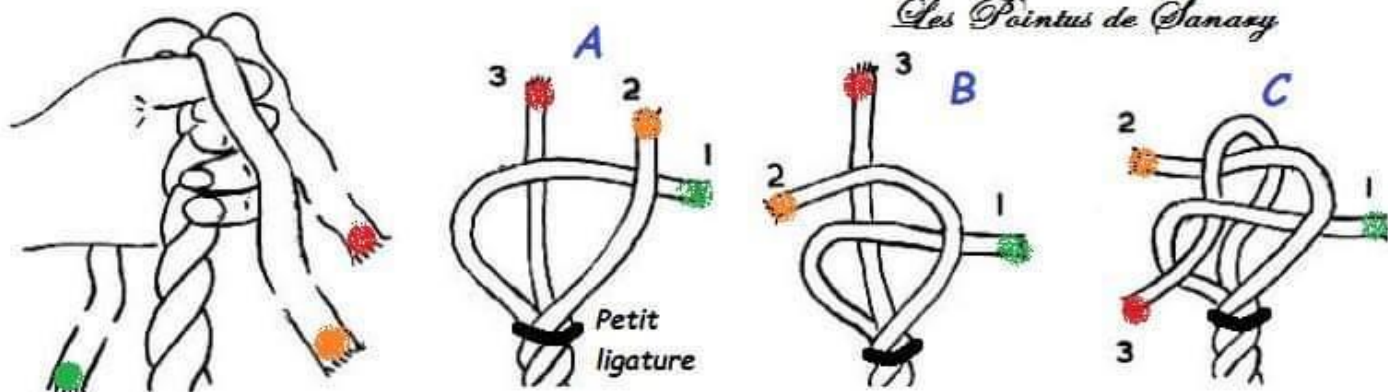
ÉPISSURE D'ARRÊT D'UN CORDAGE

Cette méthode est vraisemblablement la plus esthétique et la plus efficace des façons d'empêcher l'extrémité d'un cordage toronné de se décommettre et de s'effiloche.

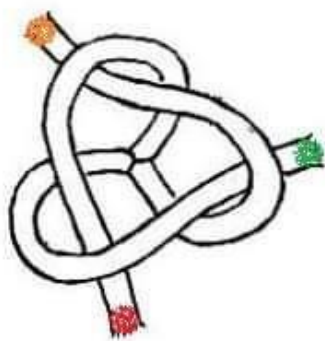
Patrimoine et Traditions



*Le Mateloteur Noveur &
Les Pointus de Sanary*



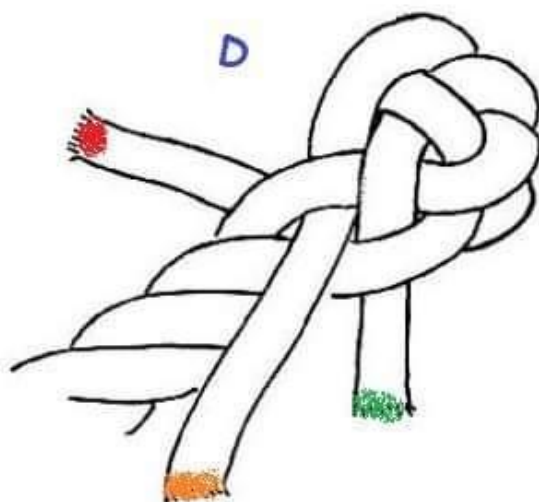
Prendre le bout de votre cordage, décometter 15 à 20 cm, faire une petite ligature d'arrêt, puis exécuté un noeud de tête de more, suivant figure (A-B-C): Il est prudent de stopper chaque toron avant de faire l'épissure



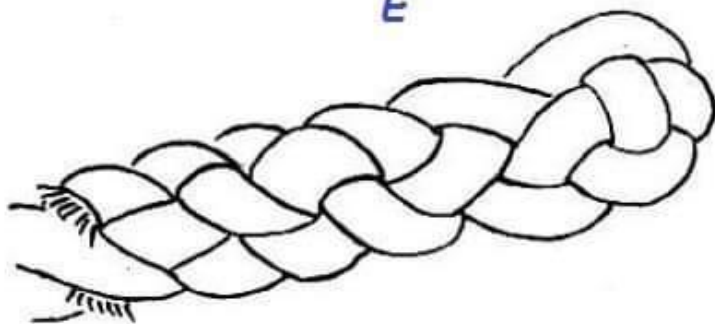
Vue de Dessus



1er serrage



E



On passe ensuite un des torons dans la partie toronné du cordage comme indiqué, On fait de même avec le toron suivant, puis le troisième.

On recommence le même processus jusqu'à obtention du nombre de passes désiré, "environ la largeur d'une main"