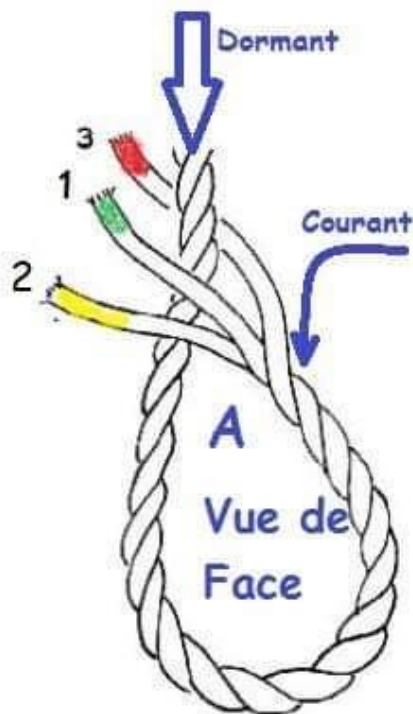


# Épissure a 3 Torons avec ou sans cosse

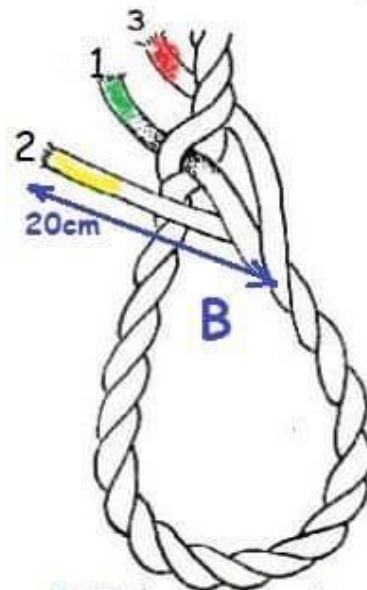
*Patrimoine et Traditions*



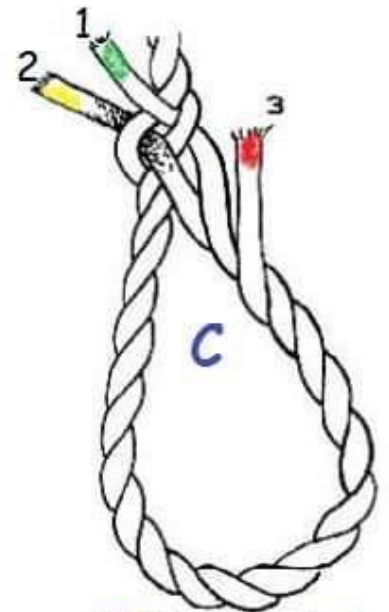
*Le Mateloteur Noveur &  
Les Pointus de Sanary*



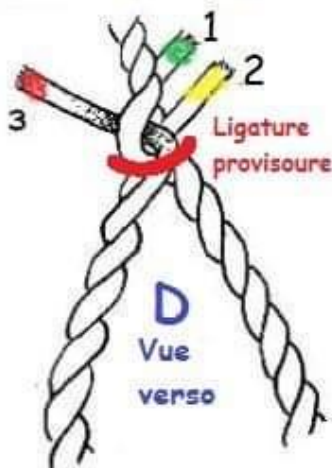
A/ Ajuster la boucle en fonction du besoin ou de la cosse, puis laisser 20cm pour l'épissure



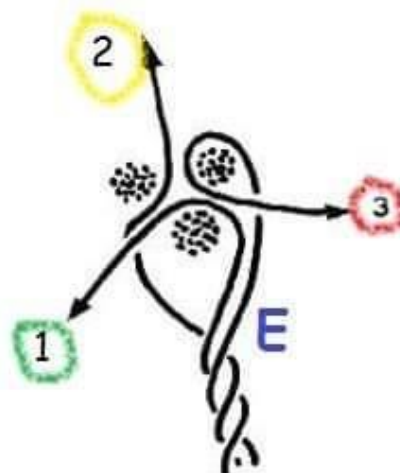
B/ Présenté les 3 torons contre le dormant & ligaturé puis passé le 1 vert



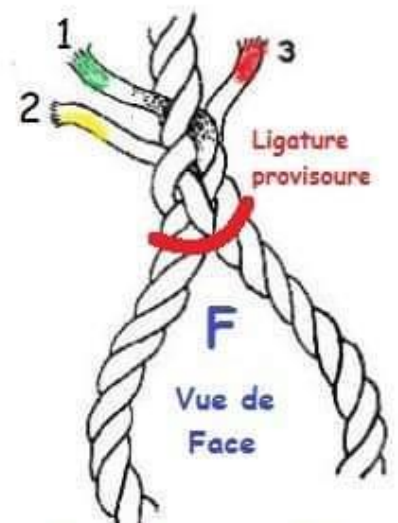
C/ Puis passer le 2 Jaune sous le second torons



D/ Puis tourner l'épissure côté verso, passer le 3 Rouge sous le troisième torons, bien tiré les 3 torons avant de continuer



Exemples des Passages



Procéde minmum 5 fois, la même opération en serrent a chaque fois les torons

**Note:** 5 passages pour 6mm  
7 passages pour 8mm  
9 passages pour 10mm  
2 passages de + pour diamètre supérieur

