

Variantes de 3 Terminaisons
de Noeud pour des Amarres
ou d'un Bout

"La Fausse pomme de Toulaine"

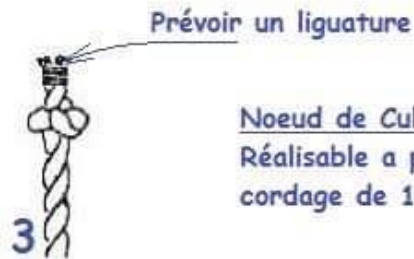
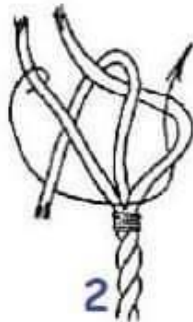

Patrimoine et Traditions



*Le Mateloteur Noveur &
Les Pointus de Junvey*

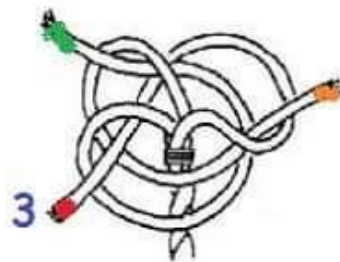
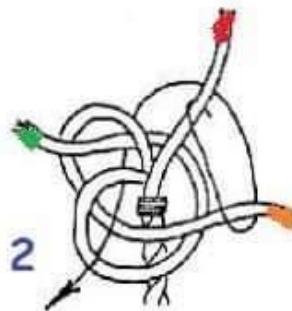
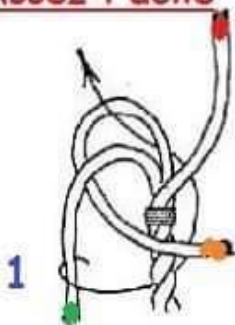


A/Facile



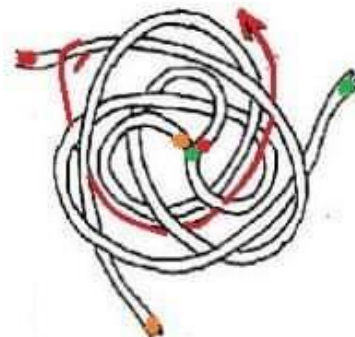
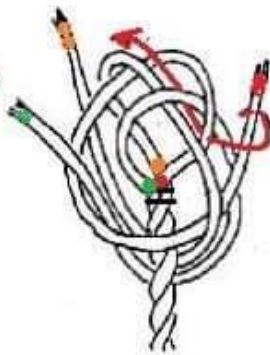
Noeud de Cul-de-Porc:
Réalisable a partir d'un
cordage de 16mm

B/ Assez Facile



Le super beau noeud de Matthew WALKER & le finir avec un Surliure, a partir d'un cordage 14mm

Assez
Complexe



Vue de DESSUS

La fausse pomme de Toulaine

Avant tout, faire le premier noeud suivant le conseil de (A/Facile), puis faire celui de (B/Assez Facile) en doublant les passages comme indiqué en 2 dans (Assez Complexe) puis faire un serrage minutieux par Torons.