

# POMMES DE TOULINE

## A 18 Faces



Cordage 3mm avec une boule de 30mm

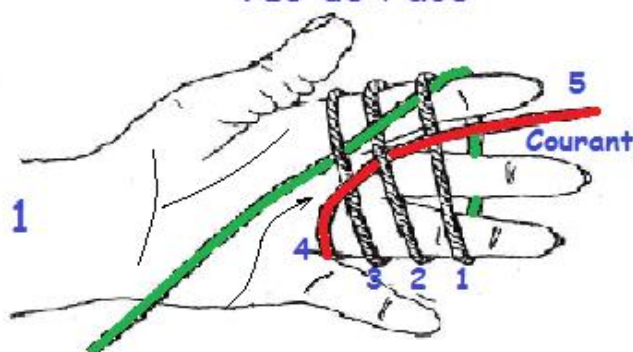
*Patrimoine et Traditions*



*Le Mateloteur Noveur &  
Les Pointus de Sanary*



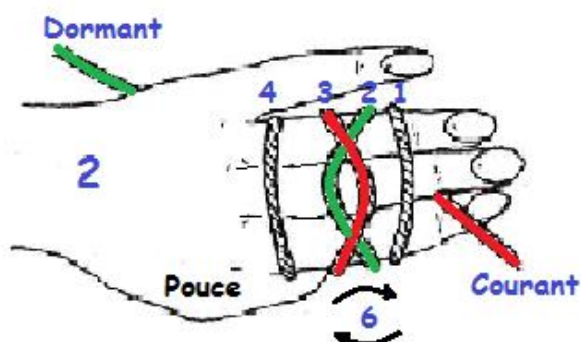
### Vue de Face



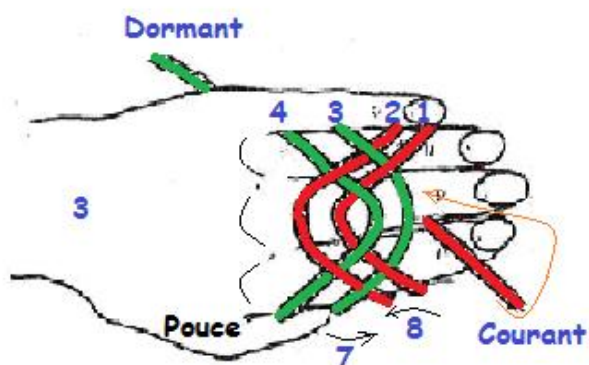
Dormant

Faire 4 tour en suivant les croisements

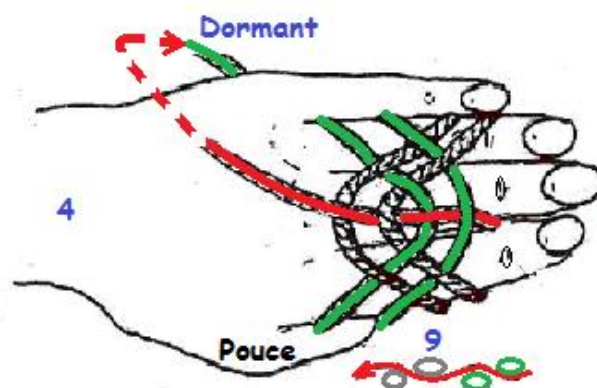
### Vue de recto



Action 6: Inversé le 3 sur le 2  
côté recto de votre main



Action 7 & 8: Après avoir inversé  
le 3 sur le 2, suivant Main N°2-  
Passé le 1 sur le 3 & le 4 sous le 2  
& sur le 1.



Action 9: Après avoir croisé les 4 brins.  
Passer le courant en rouge, dessous,  
dessus, dessous & dessus pour rejoindre  
le dormant

Une fois rejoint le dormant, sorté le de votre main, le mettre dans la boule vous avez le choix de continuer a faire encore 1 ou 2 spire en respectent l'espace & toujours commencé le serrage à partir du dormant vers le courant