

# Surliure Décoratif sur Cordage Supérieur à 20mm

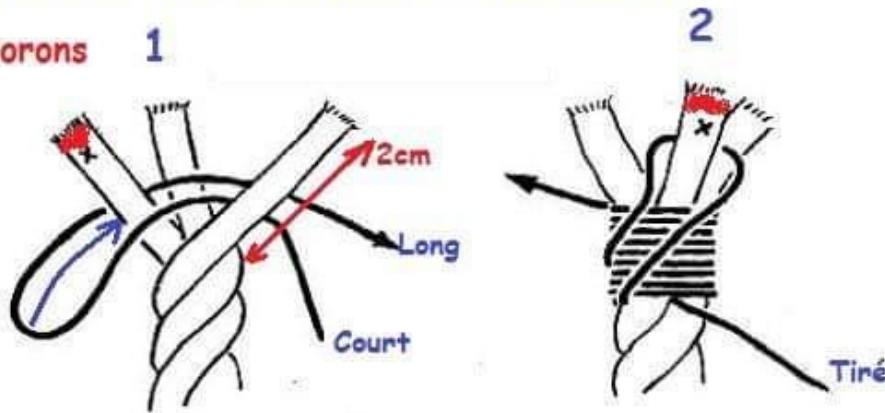
*Patrimoine et Traditions*



*Les Matelots de France  
Les Pointus de Lanarg*

Exp: Il faut environ 1.50m de file a Surlié + 1 aiguille  
Penser a mettre de la lazure ou vernis sur la surliure

## 3 Torons

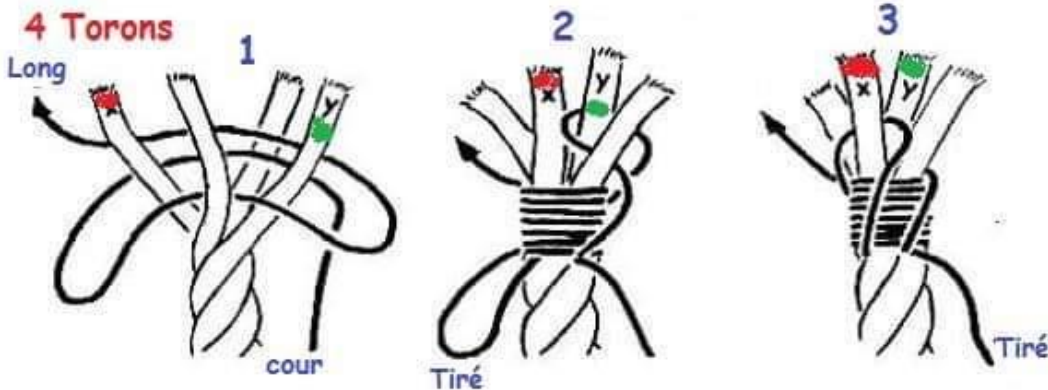


Ouvré les 3 torons sur  
2cm, puis passer le fil a  
surlié suivant schéma

Technique simple, une fois les  
10 tour fait, avec l'aiguille  
emprisonné les 2 autres  
torons & tiré les 2 extrémités

Résultat magnifique  
& très résistant

## 4 Torons




Avec 4 Torons, passé le  
fil suivant schéma

Puis, faites les 10 tour  
& avec l'aiguille faire  
les 2 autres par  
l'intérieur & extérieur

Une fois fini, tiré  
les 2 extrémités

Coupé le surplus du  
fil & le surplus du  
bout du cordage



Exemple des travaux avec l'aiguille